

# ダウンロードアプリカード サンリオキャラクターズ または meスマホ+ サンリオキャラクターズのおそびかた

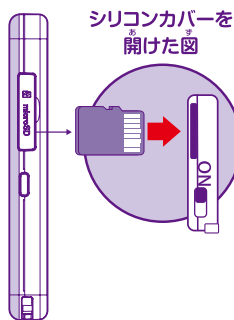
## ダウンロード方法



! ※ダウンロードアプリカードはmeスマホ+本体(別売)にご使用いただけます。

図のようにmeスマホ+専用ダウンロードアプリカードを挿入します。

meスマホ+本体(別売)の「me+」アプリを立ち上げてください。ダウンロードボタンを選択すると、ダウンロードが始まります。




! ※meスマホ+専用ダウンロードアプリカードを挿入する向きに気を付けてください。

ダウンロードが完了すると、ダウンロードしたソフトのアイコンが追加されます。

! ※meスマホ+専用ダウンロードアプリカードは一度ダウンロードすると他のmeスマホ+にはダウンロードできなくなります。ご注意ください。(同じmeスマホ+本体には何回でもダウンロードすることができます)

ホーム画面にダウンロードしたソフトのアイコンが追加されます。インストールしたもしくは、プリインストール済みのミニゲームは右図のアプリアイコンをタッチすることで遊べます。



## ダウンロードしたソフト

「me+」アプリで、ダウンロードしたソフトのボタンをタッチすると、ダウンロードしたソフトを確認することができます。

 ダウンロードしたソフトを削除することができます。

! ※meスマホ+ サンリオキャラクターズの本体にはサンリオキャラクターズのソフトがプリインストールされた状態です。プリインストール済みのソフトは削除する事ができません。



# サンリオキャラハウス

#LinkLink

キャラクターをタッチするとランダムでアクションが発生します。  
お部屋をカスタマイズして遊べます。

サンリオキャラハウスで  
遊んだデータを削除します。

お部屋をカスタマイズ  
することができます。

キャラクターにおやつを  
あげることができます。

お友達を呼ぶことが  
できます。

インテリアを  
購入できます。



キャラクターの名前をタッチすると、そのキャラクターのお部屋に切り替わります。

! ※インテリアの配置はキャラクターごとに保存されます。

## インテリア



コインでインテリアを購入することができます。  
購入したインテリアは「もようがえ(P3)」で  
各キャラクターのお部屋に配置することができます。



## おやつ



コインでおやつを購入して、キャラクターにあげることができます。



# サンリオキャラハウス

#LinkLink

## もようがえ



「インテリア(P2)」で購入したインテリアを  
各キャラクターのお部屋に配置できます。

インテリアを選んで、配置する場所をタッチすると  
配置することができます。

「インテリアをけす」をクリックしてから配置した  
インテリアを選ぶと、消すことができます。



## おともだち



サンリオキャラクターズ パソコンぎゅっとふれんず (別売) の  
2じげんコードカードを読み込むか、2じげんコードの横の番号を入力すると、  
お友達が部屋に遊びに来ます。

! ※お友達が遊びに来ている間は、  
「もようがえ」「おともだち」「おやつ」では遊べません。



## ぎゅっとふれんず



# ミニゲームアプリ

## ゆめかわプレート

最初に好きなお皿を選びます。  
好きな食材をタッチで選んだ後に、お皿の上でもう一度タッチすると食材が配置されます。  
けすボタンをタッチすると、お皿の上の食材をタッチして1つずつ消すことができます。  
スライドで配置を変えることもできます。  
かんせいボタンをタッチして料理を完成させましょう。

りょうりをみる

作った料理を確認できます。




料理を削除できます。



## きらきら☆リズム

上手くタイミングを合わせてキャラマークをタッチしましょう。  
まずは曲のタイトルをタッチして曲を選びます。  
曲に合わせて落ちてくるキャラマークが、判定ラインに重なったタイミングでタッチすると成功です。  
曲によって難易度が変わります。  
ゲームの評価に応じてコインが手に入ります。

判定ライン



## おすしキャッチ

上から落ちてくるおすしをたくさん食べましょう。  
画面に顔を映して、おすしの位置に合わせて顔を動かすとおすしを食べることができます。  
ゲームの評価に応じてコインが手に入ります。

※ガイドラインに顔を合わせるとゲームがスタートします。



## ふわふわ♡くるりん

パネルをタッチするとパネルが矢印の方向に回転します。  
同じ絵柄を3つ以上となり合うように並べると、パネルが消えます。  
たくさんパネルを消して高得点を目指しましょう! ゲームの評価に応じてコインが手に入ります。



同じ絵柄が3つ以上並ぶとパネルが消えます。

同じ絵柄が3つ以上並ぶと  
となりにあるパネルも一緒に消えます。

タッチするとパネルの回転方向を変えることができます。



# その他の追加アイテム

## せってい



きせかえメニューにまろうけ(5種)とホームがめん(2種)のきせかえアイテムが追加されます。アイコンをタッチするとデザインが表示され、テーマに設定する事ができます。



## テーマさつえい・しゃしんへんしゅう

サンリオキャラクターズテーマを選択できるようになります。追加されるサンリオキャラクターズの写真デコは35種です。



### テーマさつえい

アイコンをタッチするとテーマが使えるカメラが起動します。

### しゃしんへんしゅう

アイコンをタッチするとテーマで編集可能な写真が表示されます。

