

ダウンロードアプリカード mofusandのあそびかた

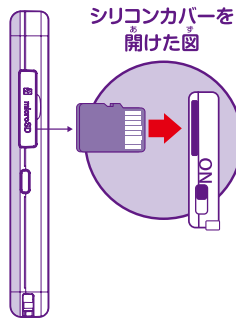
ダウンロード方法



! ※ダウンロードアプリカードはmeスマホ+本体(別売)にご使用いただけます。

図のようにmeスマホ+専用ダウンロードアプリカードを挿入します。

meスマホ+本体(別売)の「me+」アプリを立ち上げてください。ダウンロードボタンを選択すると、ダウンロードが始まります。



! ※meスマホ+専用ダウンロードアプリカードを挿入する向きに気を付けてください。

ダウンロードが完了すると、ダウンロードしたソフトのアイコンが追加されます。

! ※meスマホ+専用ダウンロードアプリカードは一度ダウンロードすると他のmeスマホ+にはダウンロードできなくなります。ご注意ください。(同じmeスマホ+本体には何回でもダウンロードすることができます)

ホーム画面にダウンロードしたソフトのアイコンが追加されます。インストールしたもしくは、プリインストール済みのミニゲームは右図のアプリアイコンをタッチすることで遊べます。




ダウンロードしたソフト

「me+」アプリで、ダウンロードしたソフトのボタンをタッチすると、ダウンロードしたソフトを確認することができます。



ダウンロードしたソフトを削除することができます。



ミニゲームアプリ

おきがえにゃんこ

落ちてくるキャラクターが、お題のイラストにおきがえできるように左右のボタンをタッチしてお皿を移動させましょう。ゲームの評価に応じてコインが手に入ります。



にゃんこプレート

最初に好きなお皿を選びます。好きな食材をタッチで選んだ後に、お皿の上でもう一度タッチすると食材が配置されます。けすボタンをタッチすると、お皿の上の食材をタッチして1つつ消すことができます。スライドで配置を変えることもできます。かんせいボタンをタッチして料理を完成させましょう。



りょうりをみる つくった料理を確認できます。



りょうりを削除できます。

にくきゅうリズム

上手くタイミングを合わせてにくきゅうマークをタッチしましょう。まずは曲のタイトルをタッチして曲を選びます。曲に合わせて落ちてくるにくきゅうマークが、判定ラインに重なったタイミングでタッチすると成功です。曲によって難易度が変わります。ゲームの評価に応じてコインが手に入ります。

判定ライン



ミニゲームアプリ

スイーツキャッチ

上から落ちてくるスイーツをたくさん食べましょう。
画面に顔を映して、スイーツの位置に合わせて顔を動かすと
スイーツを食べることができます。
ゲームの評価に応じてコインが入ります。

! ※ガイドラインに顔を合わせるとゲームがスタートします。



にゃんこくるりん

パネルをタッチするとパネルが矢印の方向に回転します。
同じ絵柄を3つ以上となり合うように並べると、パネルが消えます。
たくさんパネルを消して高得点を目指しましょう!
ゲームの評価に応じてコインが入ります。

 同じ絵柄が3つ以上並ぶとパネルが消えます。

 同じ絵柄が3つ以上並ぶと
となりにあるパネルも一緒に消えます。

 タッチするとパネルの回転方向を変えることができます。





その他の追加アイテム

せってい



きせかえメニューにまちうけ(5種)とホームがめん(2種)のきせかえアイテムが追加されます。アイコンをタッチするとデザインが表示され、テーマに設定する事ができます。



テーマさつえい・しゃしんへんしゅう

mofusandテーマを選択できるようになります。追加されるmofusandの写真デコは35種です。



テーマさつえい

アイコンをタッチするとテーマが使えるカメラが起動します。

しゃしんへんしゅう

アイコンをタッチするとテーマで編集可能な写真が表示されます。

